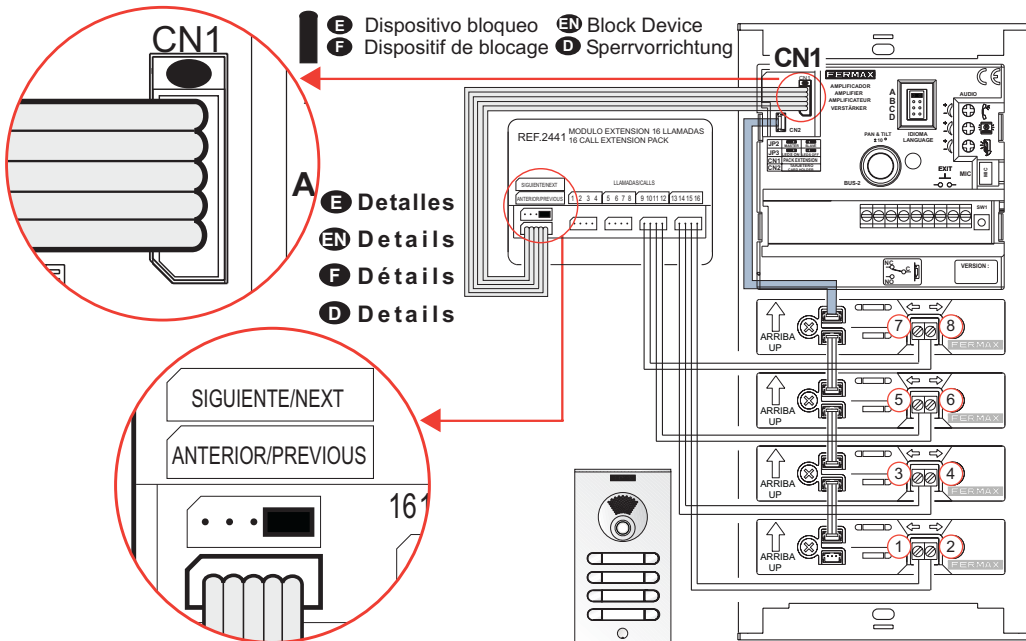


- E** Conexión a una placa Nueva City VDS / BUS2 hasta 16 pulsadores
- EN** Connection of up to 16 buttons to a New City VDS/BUS2 panel
- F** Connexion à une platine Nouvelle City VDS / BUS2 de 16 boutons-poussoirs maximum
- D** Anschluss an eine Türstation Neue City VDS/BUS2 für bis zu 16 Klingeltasten



- E** Dispositivo bloqueo **EN** Block Device
  - F** Dispositif de blocage **D** Sperrvorrichtung
- A**
- E** Detalles
  - EN** Details
  - F** Détails
  - D** Details

**E** Nota: Los amplificadores VDS con los códigos indicados en la tabla, se instalarán como la antigua placa ADS Cityline. Ver página siguiente.

**EN** Note: The VDS amplifiers with codes indicated on the table are installed in the same way as the old ADS Cityline panel. See next page.

**F** Remarque : les amplificateurs VDS dotés des codes indiqués dans le tableau sont installés avec l'ancienne platine ADS Cityline. Voir page suivante.

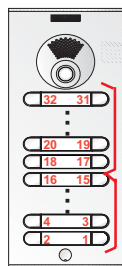
**D** Hinweis: Die VDS-Verstärker mit den in der Tabelle angegebenen Kodes werden wie die Türstation ADS Cityline installiert. Siehe nächste Seite.

**Tabla Códigos / Table of Codes**  
**Tableau codes / Kode-Tabelle:**

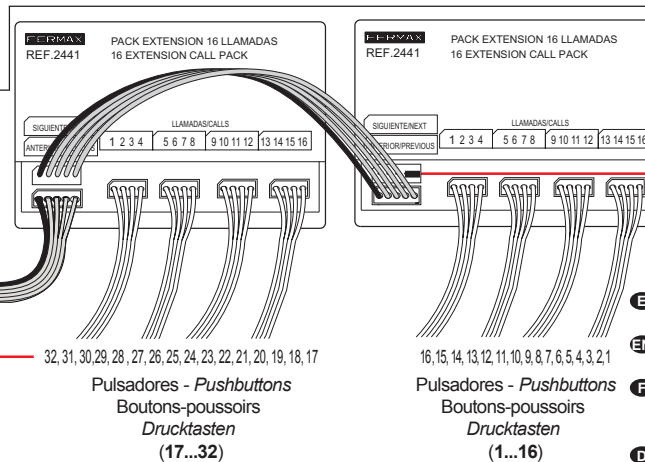
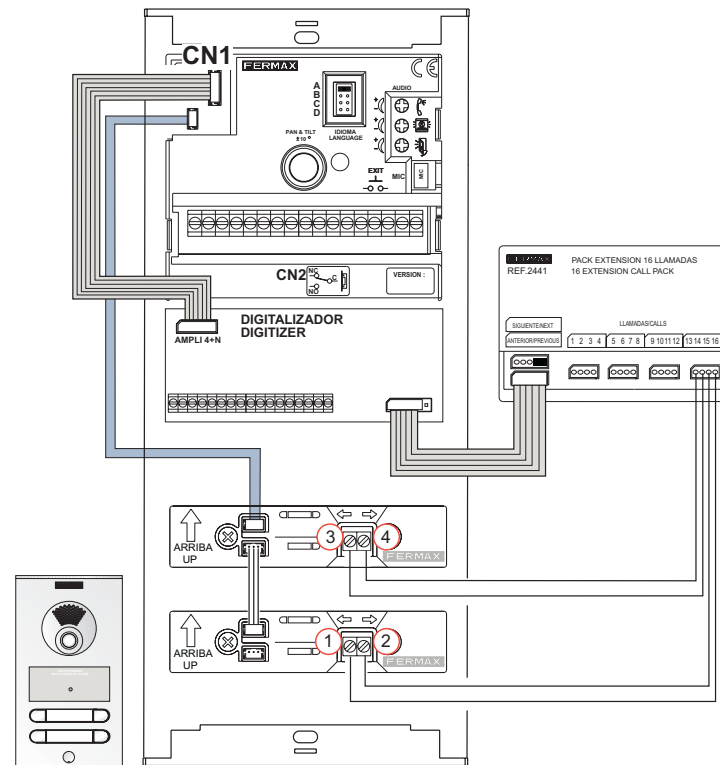
99566	99054
99034	99567
99052	99033
99568	99053
99600	99032

- E** Detalle interconexión módulos para placas de más de 16 pulsadores
- EN** Interconnection module details for panels with more than 16 buttons
- F** Détails de l'interconnexion des modules pour platines de plus de 16 boutons-poussoirs
- D** Einzelheiten für Anschließen von Modulen für Türstationen mit mehr als 16 Klingeltasten

- E** Al amplificador/digitalizador
- EN** To the amplifier/digitiser
- F** Vers l'amplificateur / le numériseur
- D** Zum Verstärker/Digitalisierer

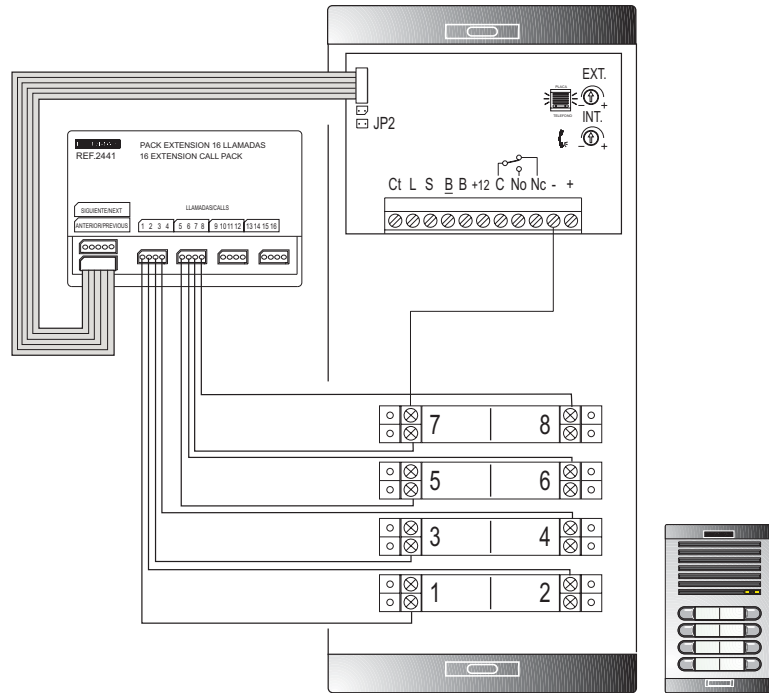


- E** Conexión a una placa Nueva City MDSCity (hasta 16 pulsadores)
- EN** Connection (up to 16 buttons) to a New City /MDS City panel
- F** Connexion à une platine Nouvelle City MDS City (16 boutons-poussoirs maximum)
- D** Anschluss an eine Türstation Neue City MDS City (bis zu 16 Klingeltasten)

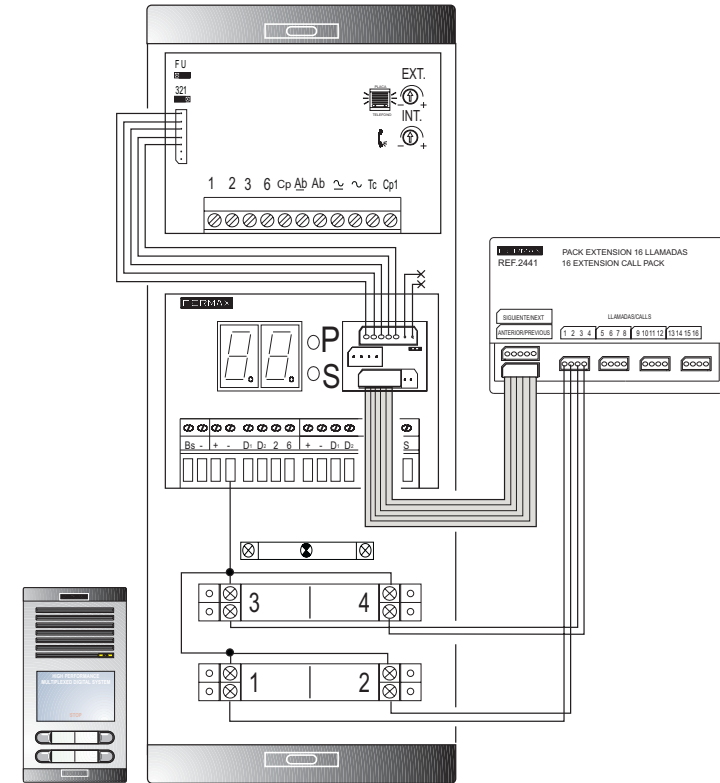


- E** Dejar el jumper del conector "Siguiente/Next" en el último módulo de extensión de llamadas.
- EN** Leave the "Next" connector's jumper on the last call extension module.
- F** Laisser le cavalier du connecteur « Suivant/Next » sur le dernier module d'extension des appels.
- D** Steckbrücke des Anschlusses "Folgender/Next" beim letzten Anruferweiterungsmodul unverändert lassen.

- E** Conexión a una placa Cityline ADS hasta 16 pulsadores
- EN** Connection of up to 16 buttons to an ADS Cityline Panel
- F** Connexion à une platine Cityline ADS de 16 boutons-poussoirs maximum
- D** Anschluss an eine Türstation Cityline ADS mit bis zu 16 Klingeltasten



- E** Conexión a una placa Cityline MDSCity (hasta 16 pulsadores)
- EN** Connection (up to 16 buttons) to a Cityline/MDS City Panel
- F** Connexion à une platine Cityline MDS City (16 boutons-poussoirs maximum)
- D** Anschluss an eine Türstation Cityline MDS City (bis zu 16 Klingeltasten)



- E** Detalle interconexión módulos para placas de más de 16 pulsadores
- EN** Interconnection module details for panels with more than 16 buttons
- F** Détails de l'interconnexion des modules pour platines de plus de 16 boutons-poussoirs
- D** Einzelheiten für Anschließen von Modulen für Türstationen mit mehr als 16 Klingeltasten

- E** Al amplificador/digitalizador
- EN** To the amplifier/digitiser
- F** Vers l'amplificateur / le numériseur
- D** Zum Verstärker/Digitalisierer

